



À vous la Chambre :
Séance d'orientation pour
les nouveaux élus de 2019
les 21-22 janvier 2020



AIR CANADA



FACEBOOK



FPAC.ca
APFC.ca



GlaxoSmithKline

IBC  **BAC** | Insurance Bureau of Canada
Bureau d'assurance du Canada

Nutrien

SUNCOR



TOYOTA



Carleton
UNIVERSITY




Le nouveau Canada

Présentation par
Darrell Bricker, Ph.D.

“Le danger, ce n'est pas ce qu'on ignore; c'est ce qu'on tient pour certain, mais qui ne l'est pas.”

Mark Twain



Pourquoi la démographie?

- En fin de compte, s'intéresse aux **gens**.
- Améliore la capacité de **mesurer**.
- Les décisions sont **déjà prises**.
- Permet de **projeter**.
- **Factuelle** – on peut débattre de leur rapidité, mais les tendances sont indéniables.

La démographie est comme les glaciers...



QUI NOUS SOMMES



LES FORCES DÉMOGRAPHIQUES ÉMERGENTES

La fertilité/le vieillissement

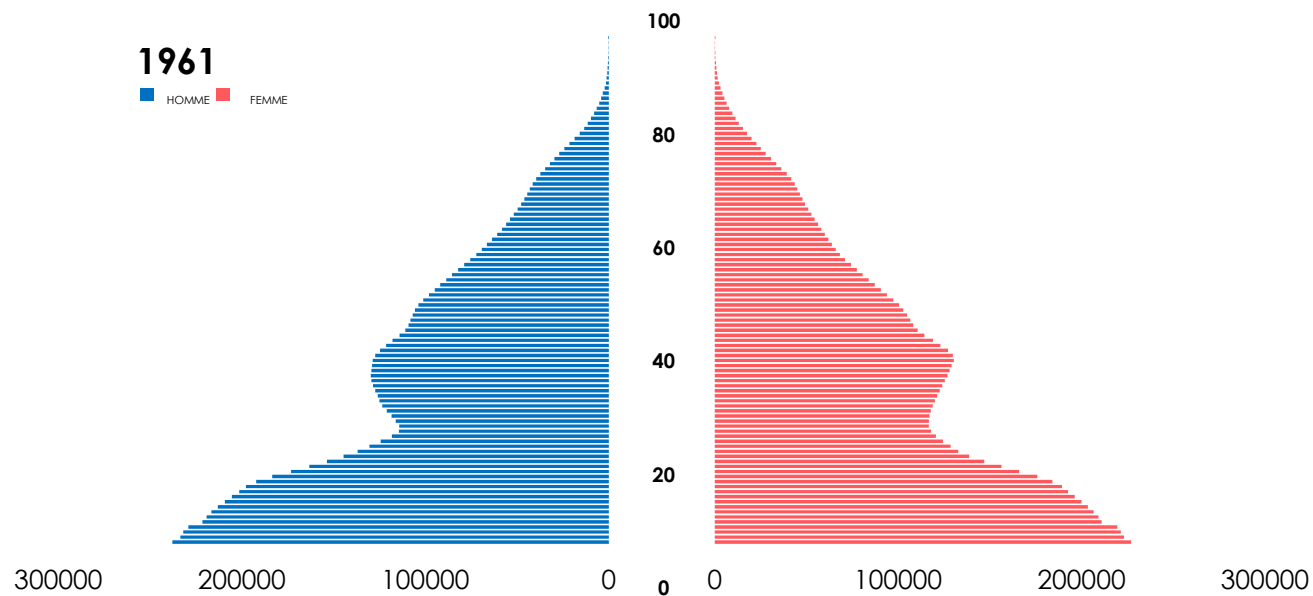
L'urbanisation

Le multiculturalisme

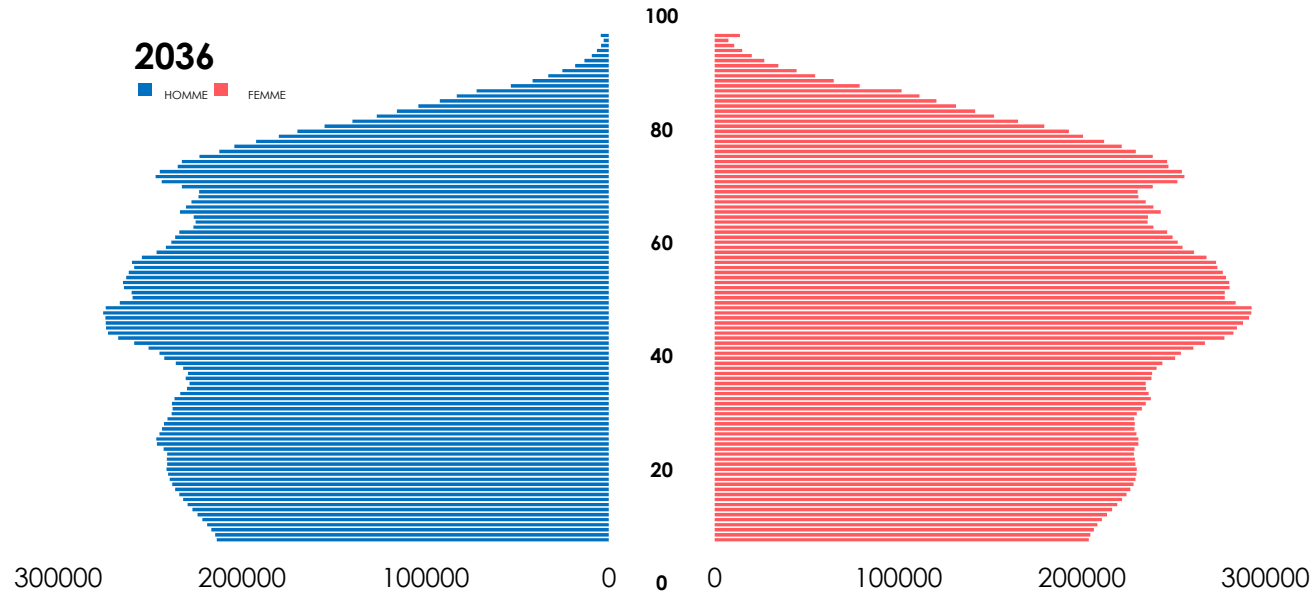
LA FERTILITÉ



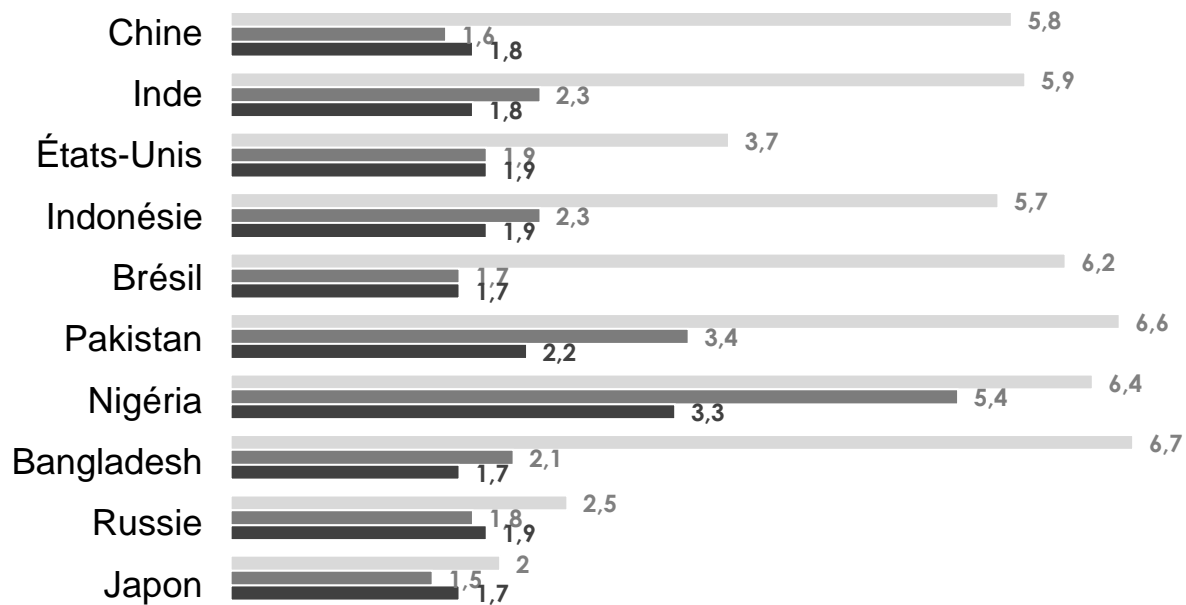
Pyramide historique de l'âge au Canada (27)



Pyramide historique de l'âge au Canada (44)



La fertilité des 10 plus grands pays a baissé de moitié au cours du dernier demi-siècle; elle continuera à baisser...




5,2 Moy. 1960

2,4 Moy. aujourd'hui

2,2 Moy. 2050

Pourquoi la fertilité diminue-t-elle?

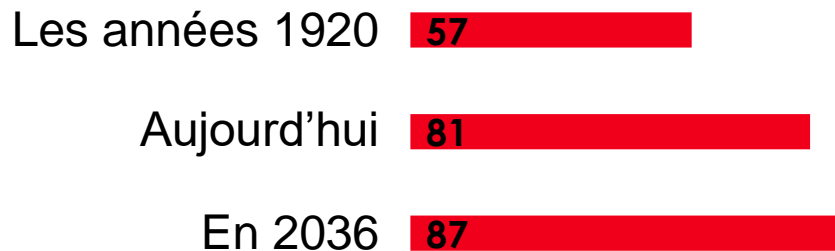
- L'**urbanisation**.
- L'**avancement des droits** des femmes.
- Les changements **culturels**.
- Le **succès** des programmes gouvernementaux et non gouvernementaux
- La **structure** de la population au niveau de l'âge et des sexes



LE VIEILLISSEMENT



L'ESPÉRANCE DE VIE MOYENNE DES CANADIENS ET CANADIENNES

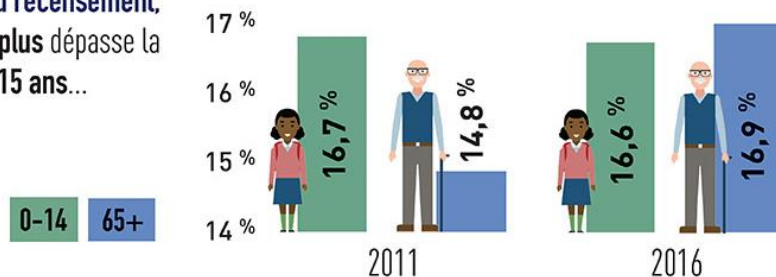


Plus de personnes âgées que d'enfants...



Tendances démographiques selon l'âge et le sexe

Pour la première fois dans l'histoire du recensement, la proportion d'aînés âgés de **65 ans et plus** dépasse la proportion d'enfants âgés de **moins de 15 ans**...



Source : Statistique Canada, Recensement de la population de 2016

www.statcan.gc.ca/recensement

Nombre de Canadiens et Canadiennes **de 100 ans ou plus**

7 900

D'ici **2061**, ce nombre atteindra

78 300

— *soit la population actuelle de Victoria, en C.-B.*

L'URBANISATION

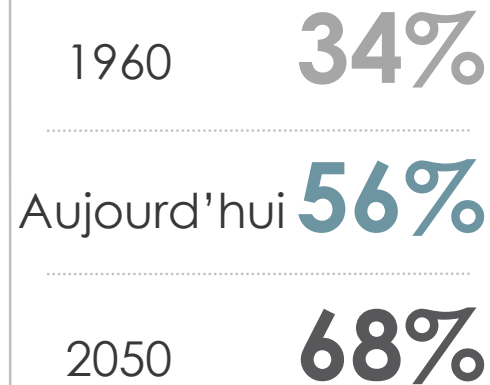
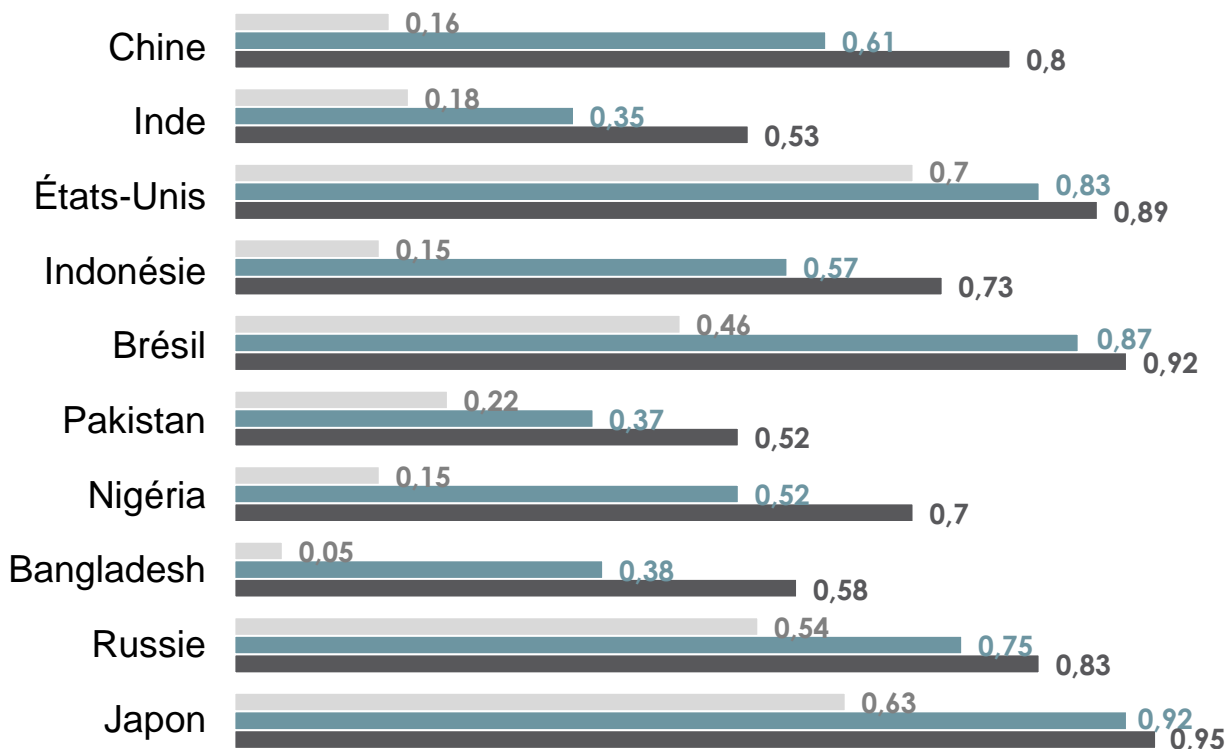


PLUS DE LA MOITIÉ DU MONDE HABITE EN ZONE URBAINE

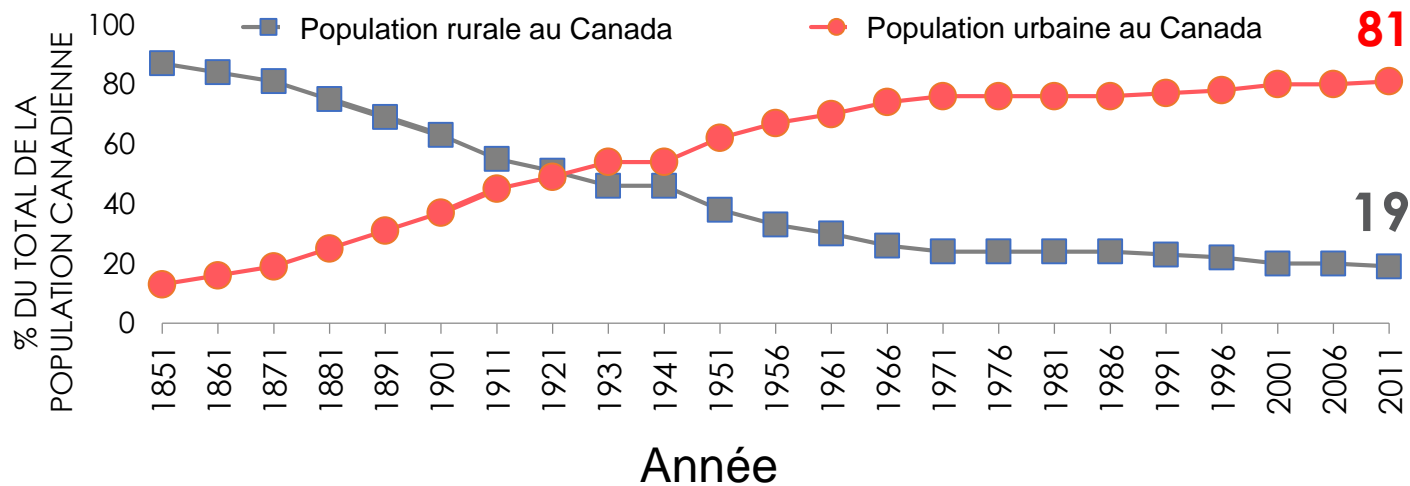


% de la population mondiale habitant en zone urbaine

L'urbanisation dans les 10 pays les plus peuplés



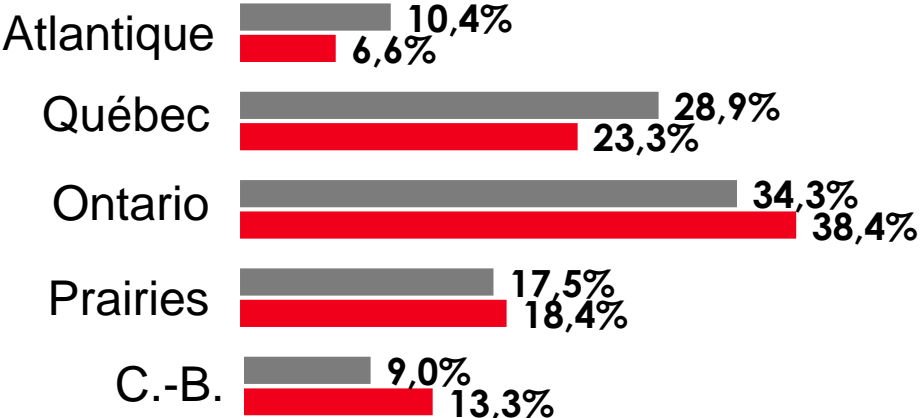
LA POPULATION RURALE ET LA POPULATION URBAINE AU CANADA : 1851-2017



Note : La population rurale de 1981 à 2006 correspond à la population à l'extérieur des agglomérations de 1 000 habitants ou plus ET des zones dont la densité de la population atteint 400 habitants ou plus par kilomètre carré. Avant 1981, les définitions variaient légèrement mais correspondaient généralement à la population à l'extérieur des agglomérations de 1 000 habitants ou plus.

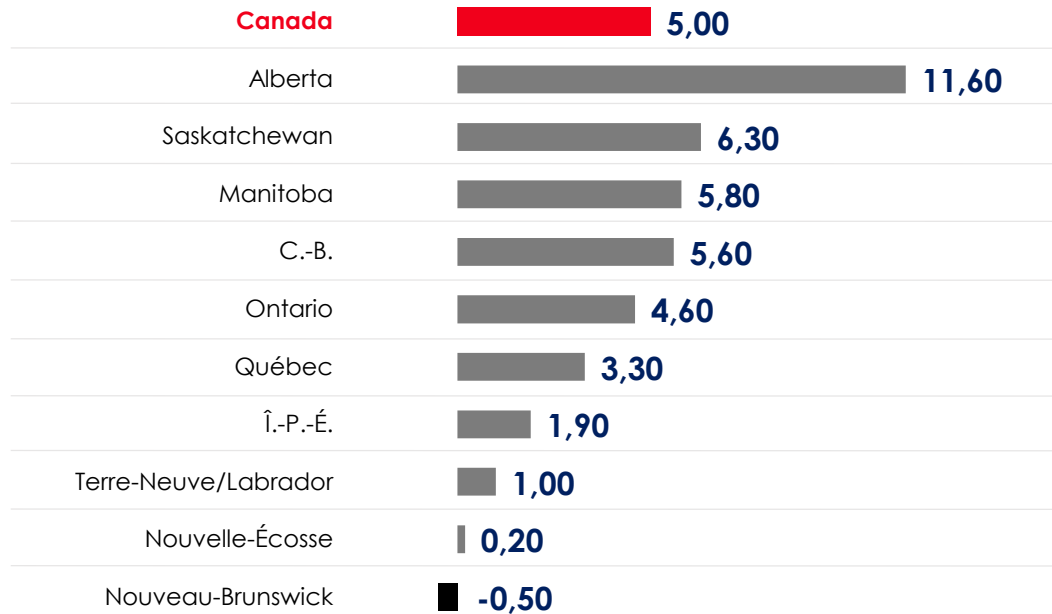
Source: Statistique Canada, Recensement de la population, de 1851 à 2006.

LE GRAND DÉPLACEMENT : PART DE LA POPULATION PAR RÉGION

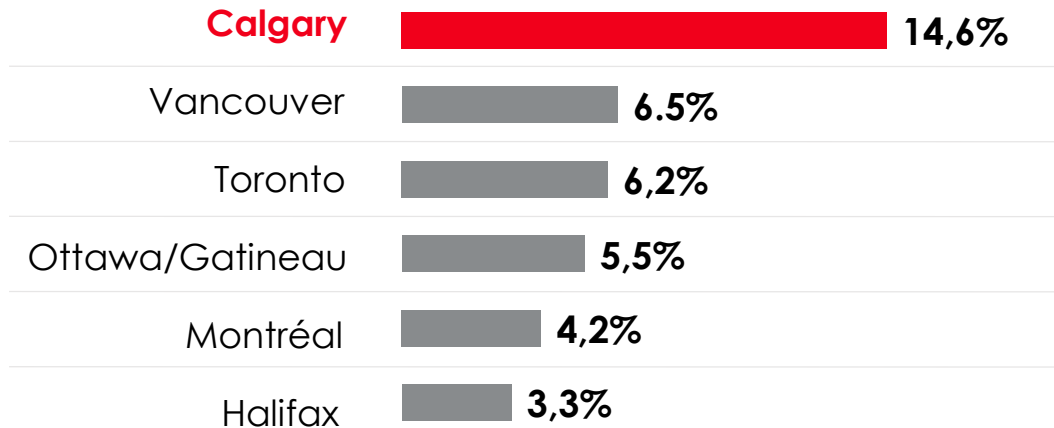


■ 1961
■ 2016

LE GRAND DÉPLACEMENT CONTINUE : CROISSANCE DE LA POPULATION DE 2011 À 2016

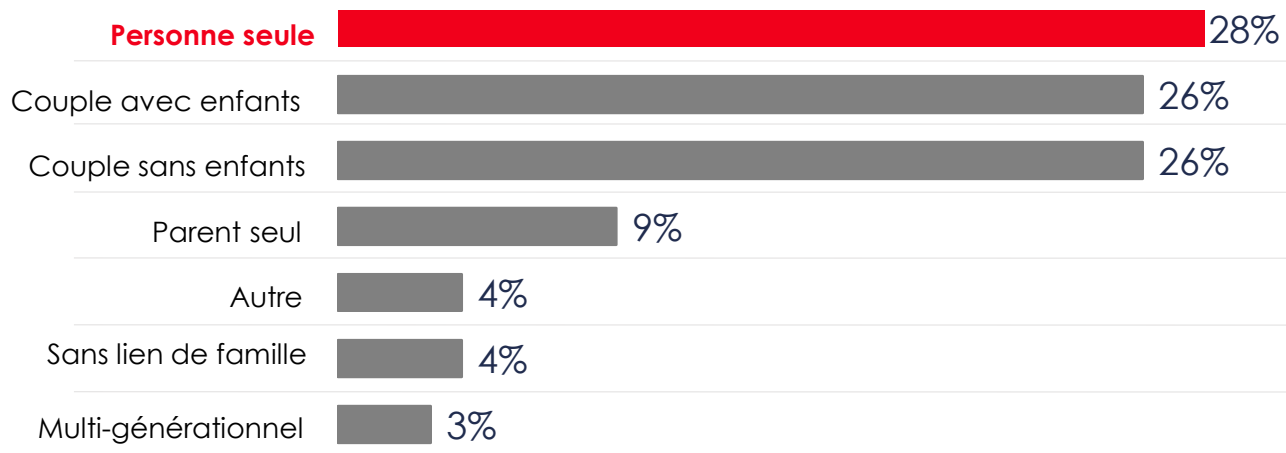


CROISSANCE DE LA POPULATION DANS LES GRANDES VILLES



■ 2011 à 2016

LES MÉNAGES D'UNE PERSONNE DOMINENT...





L'IMMIGRATION :

**L'ARME SECRÈTE DU
CANADA**

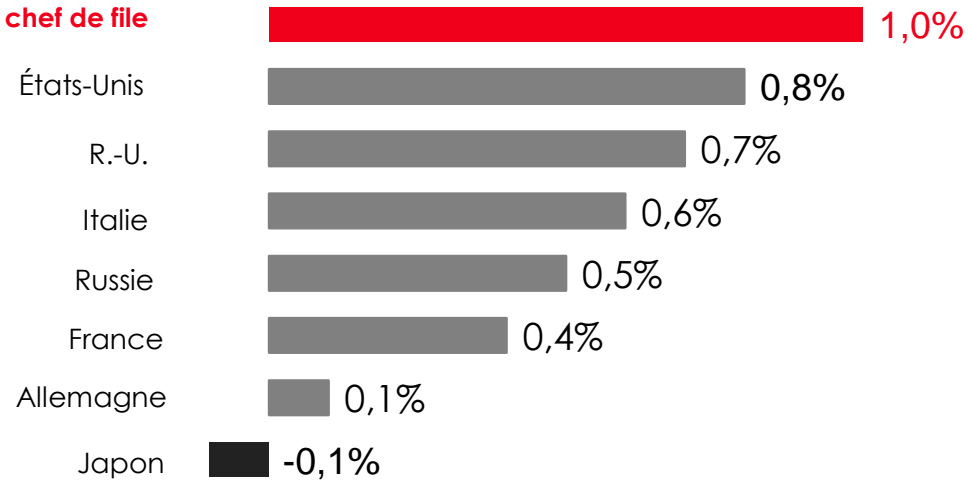
Quel pourcentage de la
population mondiale
représentent les Migrants?

3,4% (258 millions)



CROISSANCE DÉMOGRAPHIQUE ANNUELLE MOYENNE POUR LE G8

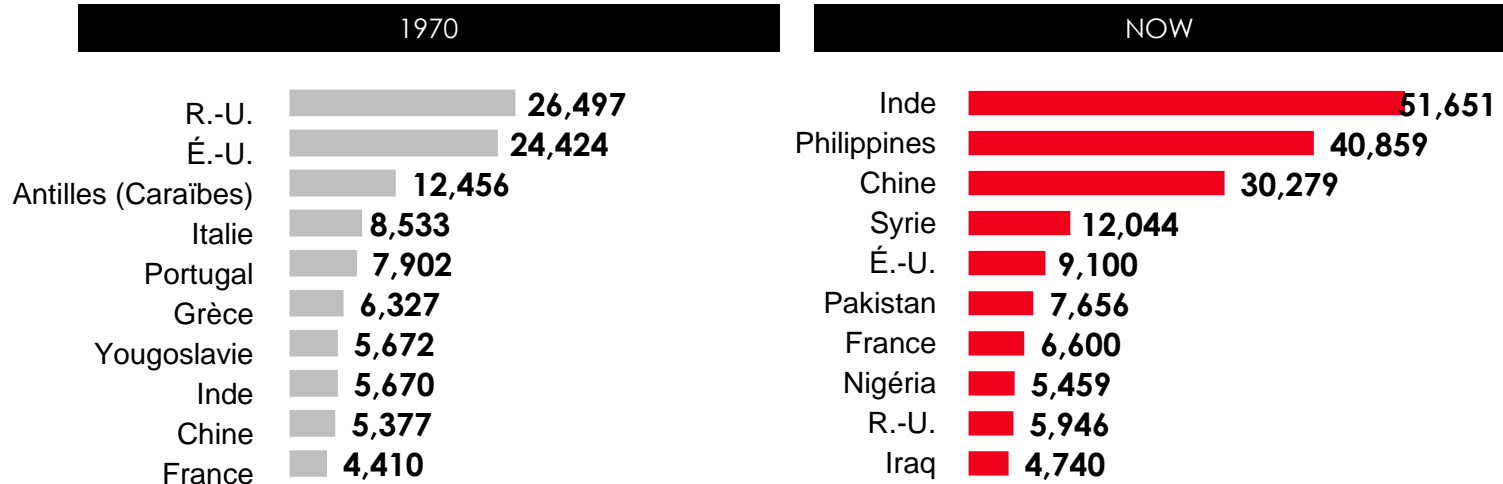
Le Canada est chef de file



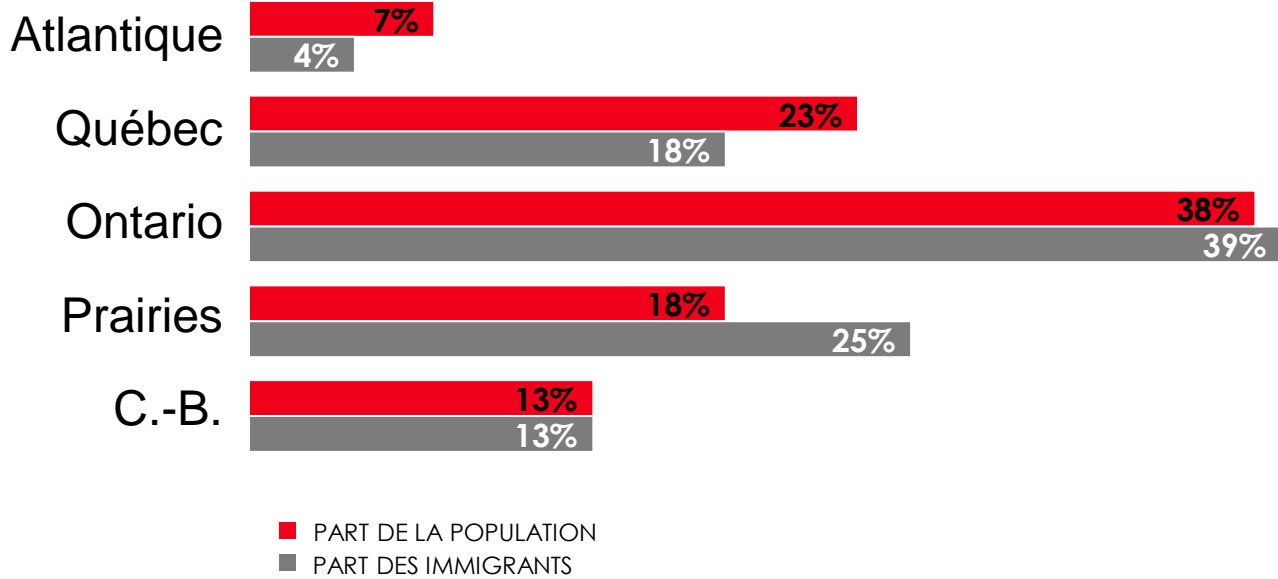
■ 2011 à 2016

10 PREMIERS PAYS D'ORIGINE DES NOUVEAUX IMMIGRANTS AU CANADA

AUJOURD'HUI

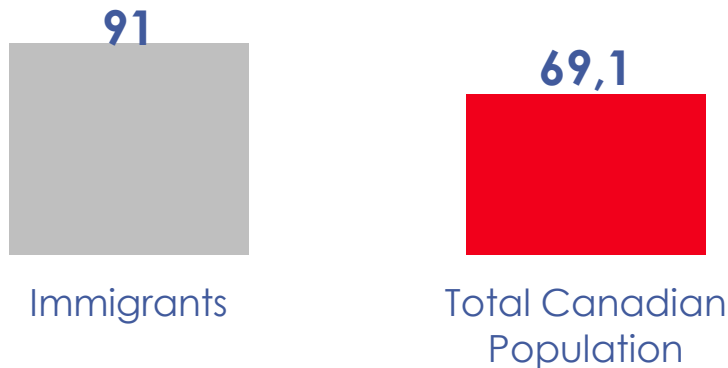


PART DE LA POPULATION, PART DES IMMIGRANTS – 2017



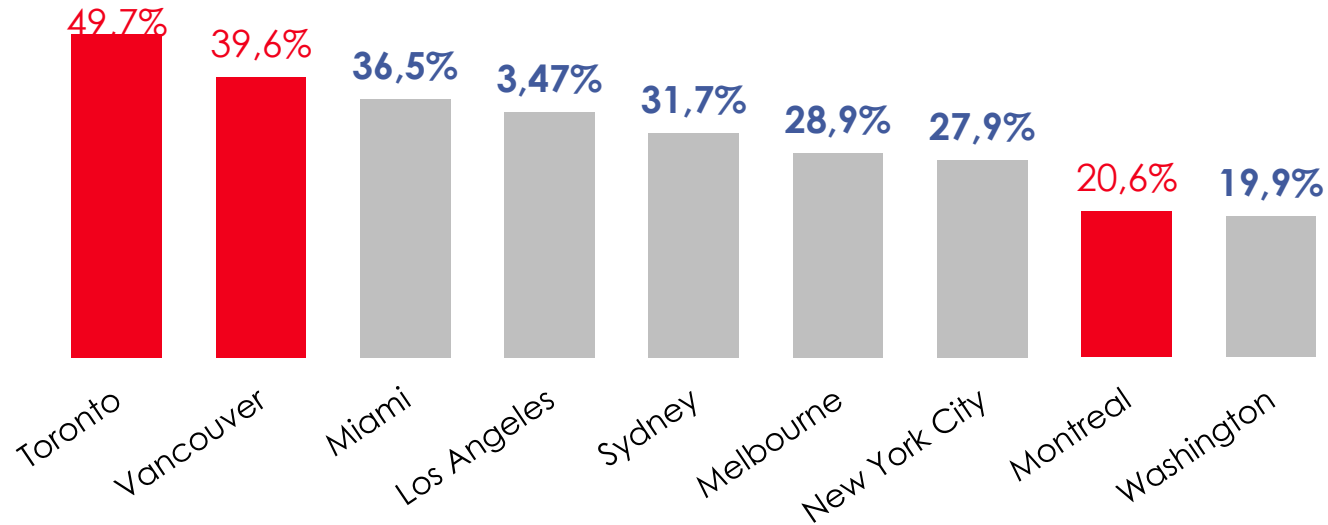
9 IMMIGRANTS SUR 10 VIVENT EN MILIEU URBAIN AU CANADA

**POPULATION VIVANT EN GRANDE ZONE URBAINE –
2017
(%)**



Population canadienne dans l'ensemble

NÉS À L'ÉTRANGER – % DE LA POPULATION DES VILLES





IMMIGRATION ET DIVERSITÉ : 2036

- 30% seront des immigrants
- 50% des enfants seront nés de parents immigrants + canadiens
- 30% auront une autre langue maternelle
- 40% appartiendront à une minorité visible
- 16% seront de religion non chrétienne

Qu'est-ce que cela signifie pour notre avenir?

- Forces en jeu sont d'ordre GLOBAL.
- Ni bonnes, ni mauvaises – importantes.
- Croissance par vieillissement et immigration, pas par fertilité.
- Mutation de la structure de la population : plus vieille, fertilité en baisse, familles plus petites.
- Persévérance perpétuelle, malaise chez les enfants du Millénaire.
- Avancement du pouvoir des femmes.
- Seuls, ensemble.
- Espèce métropolitaine, campagnes vides.
- Augmentation de l'importance des banlieues et de l'Ouest.
- Diversité nécessaire.

THE SHOCK OF
GLOBAL POPULATION DECLINE



EMPTY
PLANET

DARRELL
BRICKER

AND

JOHN
IBBITSON

Where to Live, What to
Buy and Who Will
Lead Canada's Future

NEXT

From the co-author of
The Big Shift and *Empty Planet*

DARRELL
BRICKER



Le nouveau Canada

Présentation par
Darrell Bricker, Ph.D.

© 2016 Darrell Bricker. Tous droits réservés. Ce document contient des informations et des idées exclusives qui ne peuvent être divulguées ou reproduites sans consentement préalable écrit du présentateur.



À vous la Chambre :
Séance d'orientation pour
les nouveaux élus de 2019
les 21-22 janvier 2020



FACEBOOK

